

séconsciente 





¿Por qué nace la campaña  
**Sé Consciente RD?**

Comparativa de fallecimientos:  
**Covid-19 vs siniestros viales (accidentes de tránsito)**  
**durante la pandemia**

Total fallecidos año **2020**

A causa de COVID-19

**2,416**

A causa del tránsito

**2,711**

Total fallecidos temporada de pandemia **2020, 2021, 2022**

A causa de COVID-19

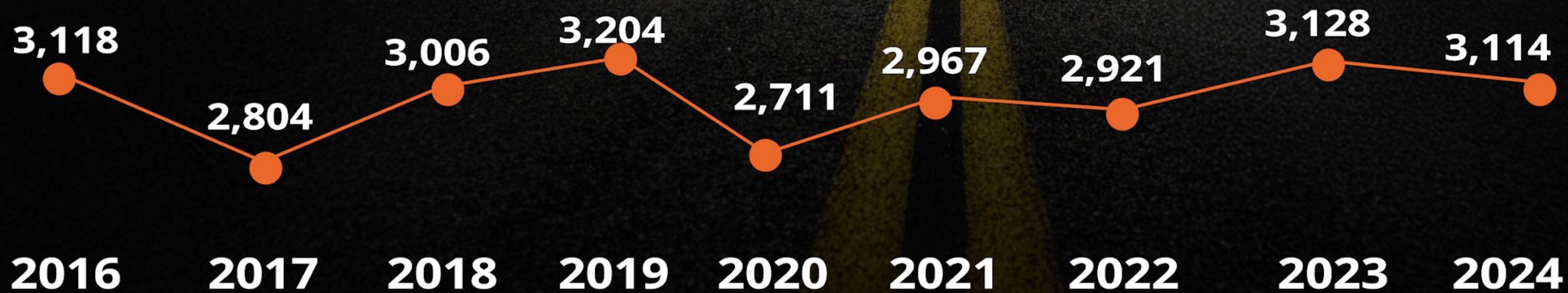
**4,384**

A causa del tránsito

**8,599**

Los fallecidos por **accidentes de tránsito superan por 96%**  
las de COVID-19 durante la pandemia

# Histórico de **fallecidos** (2016-2024)



## Fallecidos a causa del tránsito por mes

<b>Enero</b>	<b>406</b>
<b>Febrero</b>	<b>273</b>
<b>Marzo</b>	<b>315</b>
Abril	218
Mayo	228
<b>Junio</b>	<b>261</b>
<b>Julio</b>	<b>278</b>
Agosto	228
<b>Septiembre</b>	<b>254</b>
Octubre	207
Noviembre	202
Diciembre	244
<b>Total: 3,114</b>	



## Fallecidos por día de la semana

Día	%	Prom.
<b>Domingo</b>	<b>23.8%</b>	<b>12</b>
<b>Lunes</b>	<b>17.8%</b>	<b>8</b>
<b>Sábado</b>	<b>14.8%</b>	<b>6</b>

**56.4%**

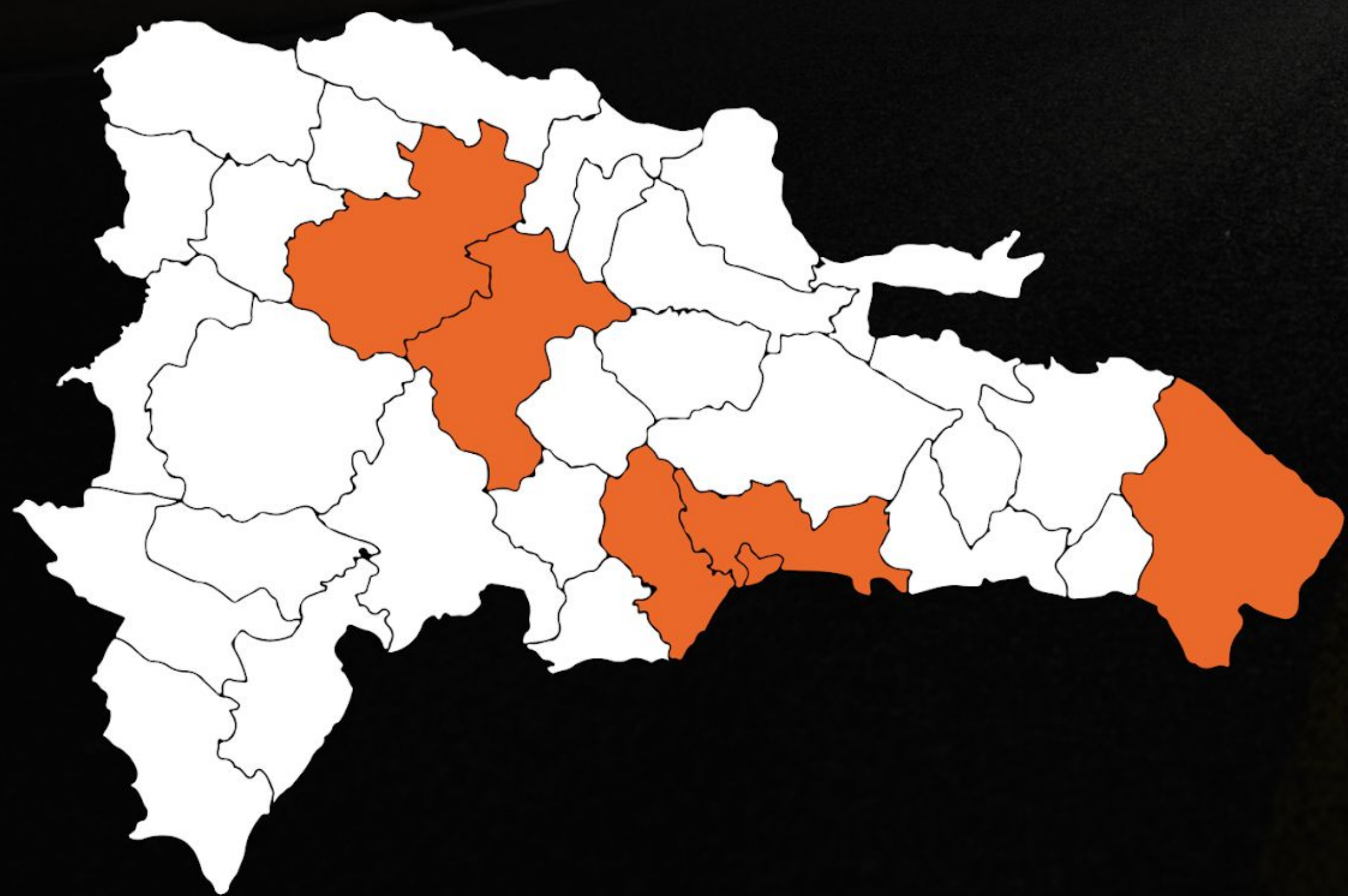
Horas donde hay más **fallecidos**

**6:00 p.m. hasta las 11:59 p.m. (27%)**

**Sabados y Domingos: 6:00 p.m. hasta las 11:59 p.m. (32%)**

**Lunes: 12:00 a.m. hasta las 05:59 a.m. (25%)**

## Impacto de los **accidentes por provincia**



- **Santo Domingo 16.7%**
- **Santiago 9.1%**
- **San Cristóbal 9%**
- **La Altagracia 7.2%**
- **La Vega 6.4%**

# Fallecidos por **rango de edad**

**El 38% de los fallecidos** están en edades entre **15 y 29 años**, lo que representa más de un tercio de la mortalidad



**0-14**  
**(6%)**



**15-29**  
**(38%)**



**30-44**  
**(24%)**



**45-59**  
**(18%)**



**>60**  
**(11%)**

Fallecidos por género **86.7% Hombres**, un **13.3% Mujeres**.

# Víctimas por **tipo de accidente**



Colisión con dos o más vehículos

**60.8%**



Atropello a peatón

**6.0%**



Accidente de un solo vehículo sin colisión

**5.8%**



Colisión con obstáculo fijo

**5.8%**



Otros

**21.6%**

# Fallecidos por **tipo de vehículo**



Motocicleta  
**65.5%**



Automóvil  
**13.0%**



Peatón  
**9.2%**

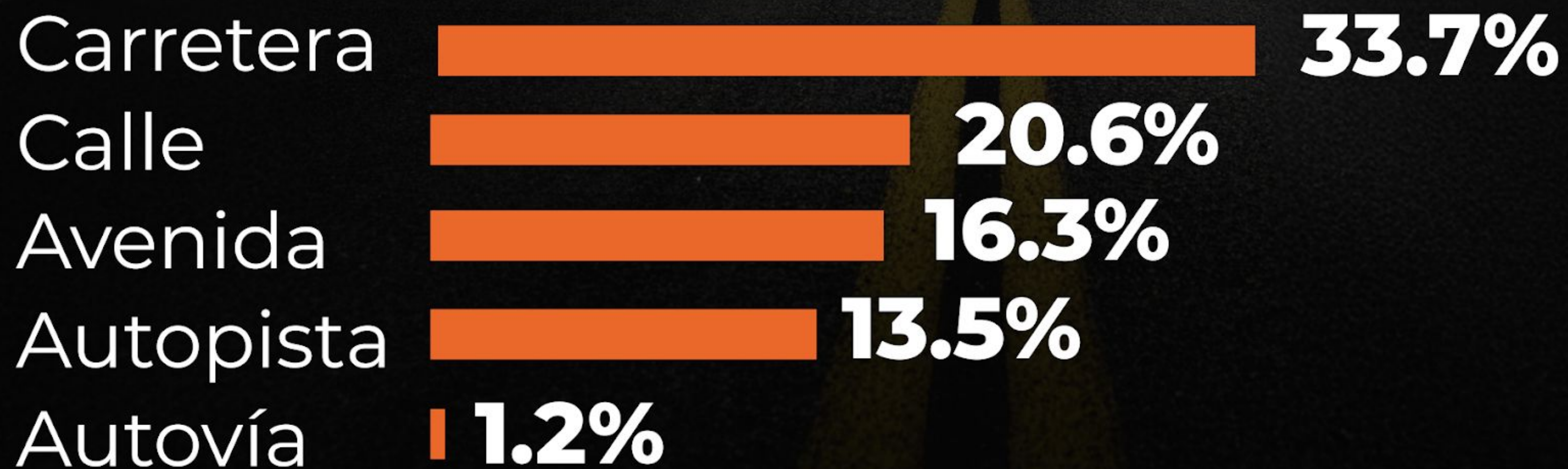


Jeepeta  
**3.7%**

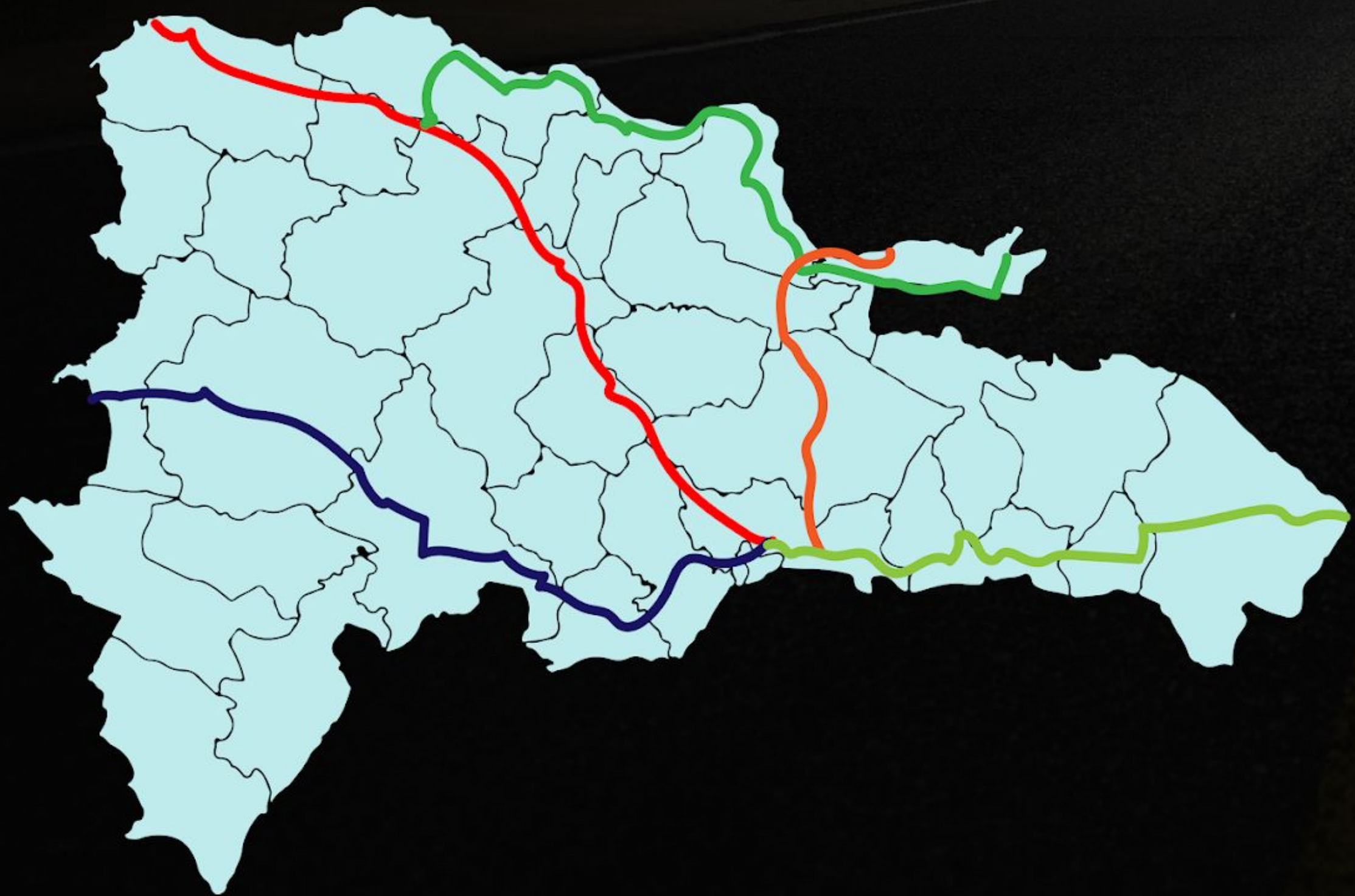


Otros  
**5.9%**

# ¿En cuáles tipos vías se produjeron más accidentes de tránsito?



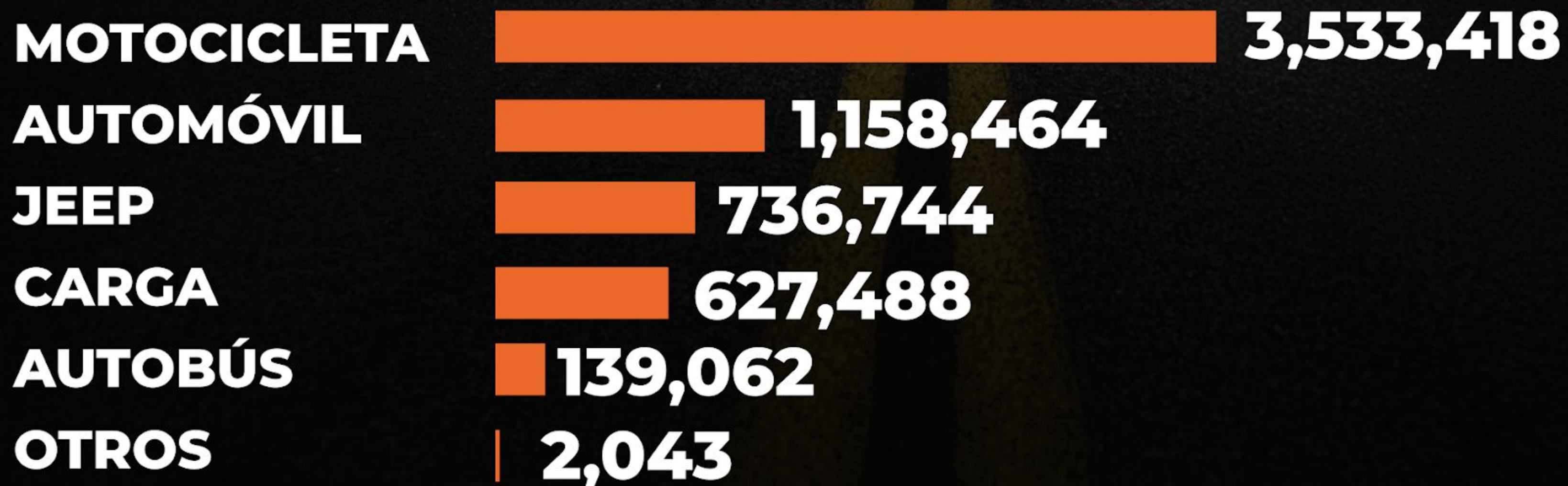
# ¿En cuáles vías se produjeron más fallecidos a causa del tránsito?



■ Autopista Duarte <b>338</b>	■ Carretera Sánchez <b>228</b>	■ Autopista 6 de noviembre <b>85</b>
■ Autopista Las Américas <b>42</b>	■ Autopista del Nordeste <b>39</b>	■ Autovía del Coral <b>38</b>

# Total del **Parque Vehicular**

El parque vehicular está compuesto en su mayoría por motocicletas con un **57%**, luego por automóvil privado con un **18%** y jeeperas con un **12%** para un total de **87%** el **13 %** restante corresponde a vehículos de carga y otros.



**Aumento notable** de los fallecidos a  
causa del tránsito

**Diciembre 2024**

**8**

**Promedio diario**

**Tro Enero 2025**

**27**

**Fallecidos**



Medidas para fortalecer  
la **Seguridad Vial**

# Red Nacional de Patrullaje de Carreteras y Vías



- Sistema coordinado de vigilancia y control interinstitucional



- Enfoque en vías con alta siniestralidad



- Cobertura prioritaria en carreteras principales

# Modernización del Sistema de Multas



- Digitalización completa del proceso de las multas de tránsito



- Reforma de Ley 63-17 para evitar la prescripción de las multas al año



- Aplicación efectiva del costo real de las multas de tránsito según legislación vigente

# Implementación de Licencia por Puntos



- Sistema de evaluación continua



- Penalización progresiva por infracciones



- Programa de recuperación de puntos



**Relanzamiento de la Escuela Nacional  
de Educación Vial (ENEVIAL)**

# Educación y formación integral con MINERD



- Integración de estudiantes de bachillerato en horas sociales de seguridad vial



- Responsable de desarrollo de cultura vial



- Incorporación de educación vial como asignatura curricular



- Sistema de evaluación y mejora continua

# Reeducación de conductores

Programa de habilidades blandas para conductores y capacitación especializada con INFOTEP



■ Transportistas públicos



■ Transportistas de carga



■ Motoristas

sé consciente

